



CAO | Consejo Argentino de Oftalmología

Campaña Nacional de Detección del Glaucoma 2018

Campaña 2018: Datos generales



Rango de edades: **4 a 97 años**

Promedio de edad: **50,7 años**

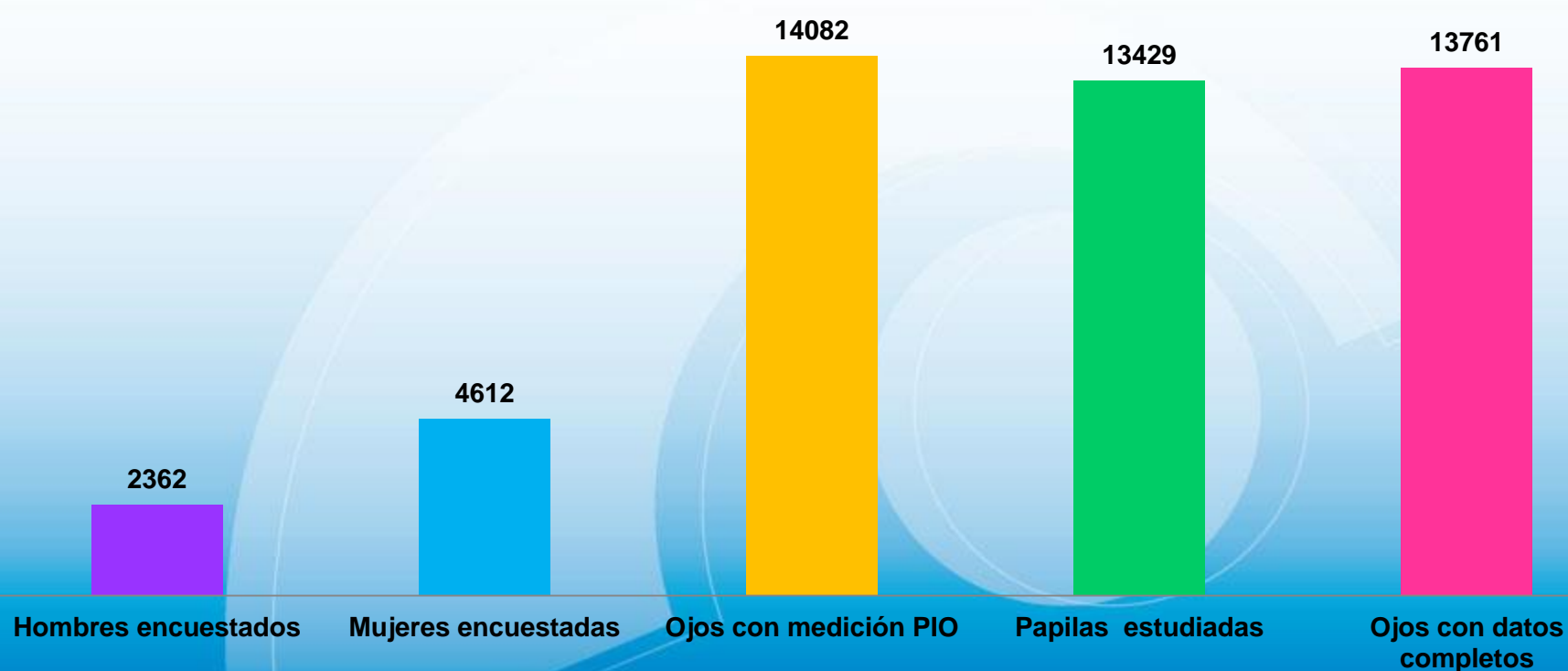
Total de pacientes: **7066**

Total de ojos estudiados: **14132**

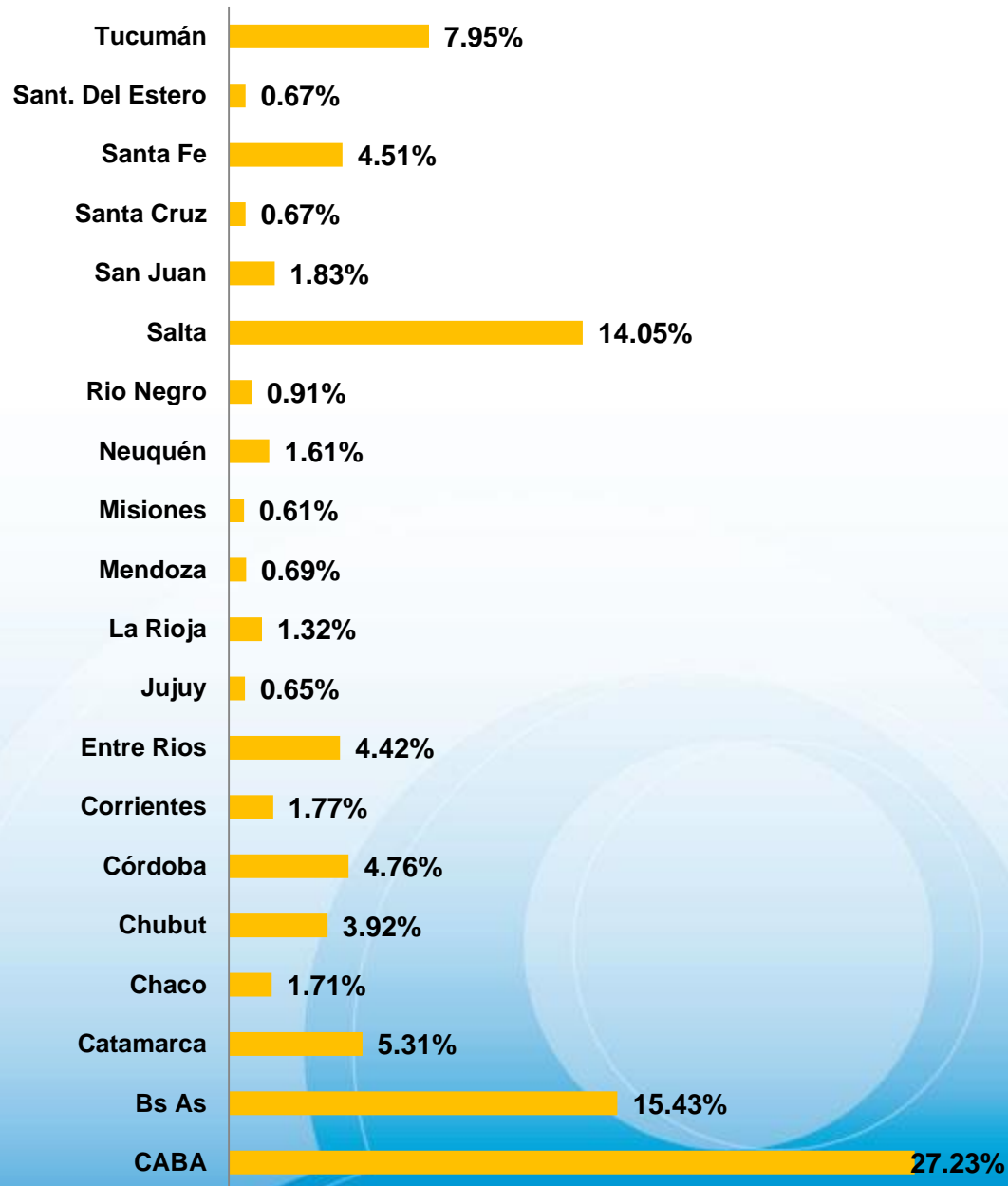
Total de ojos a los que se le midió PIO: **14082**

Total de papilas estudiadas: **13429**

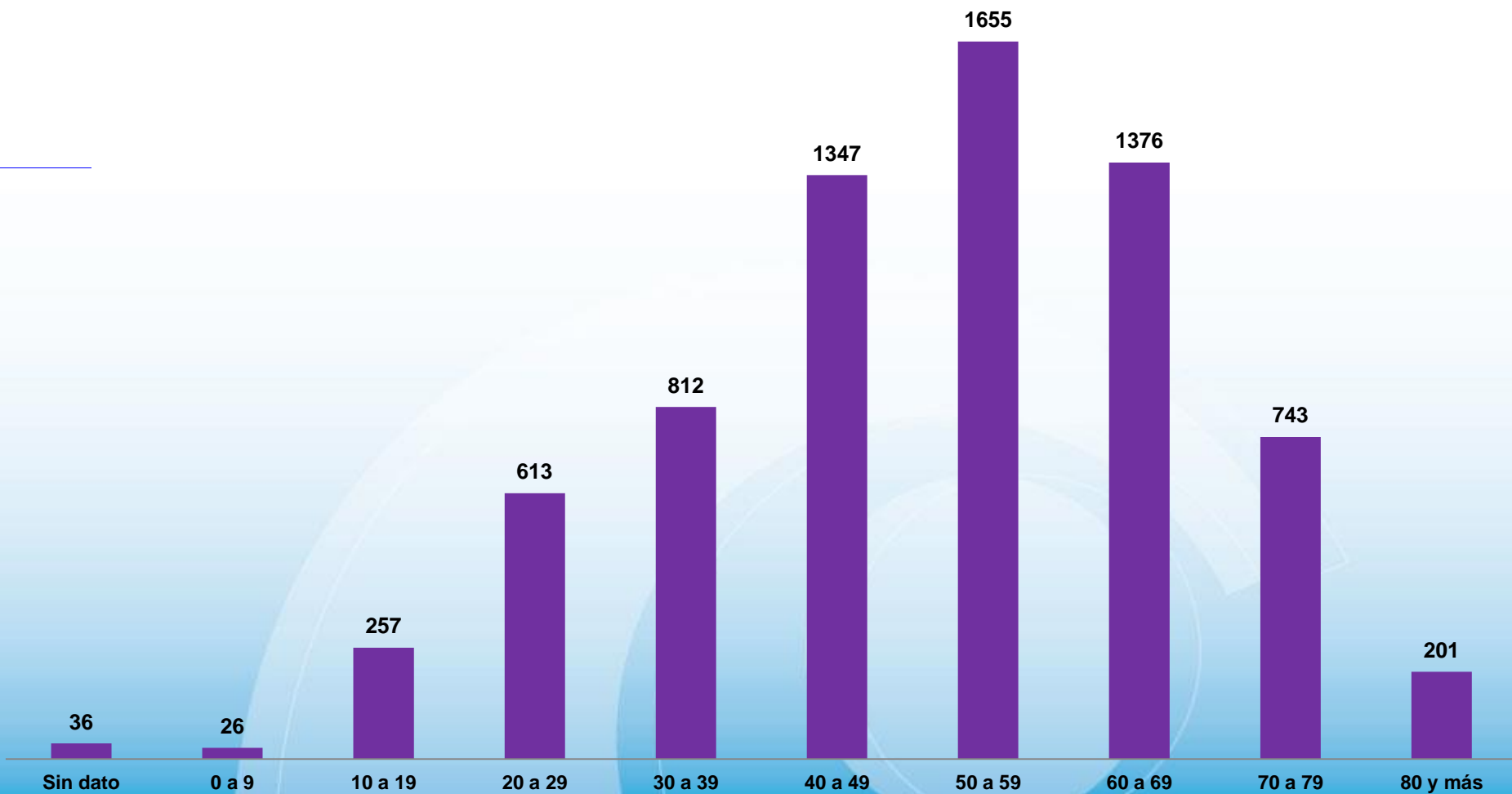
Total de ojos con datos completos (PIO y Clasificación de papilas): **13761**



Pacientes encuestados por provincia

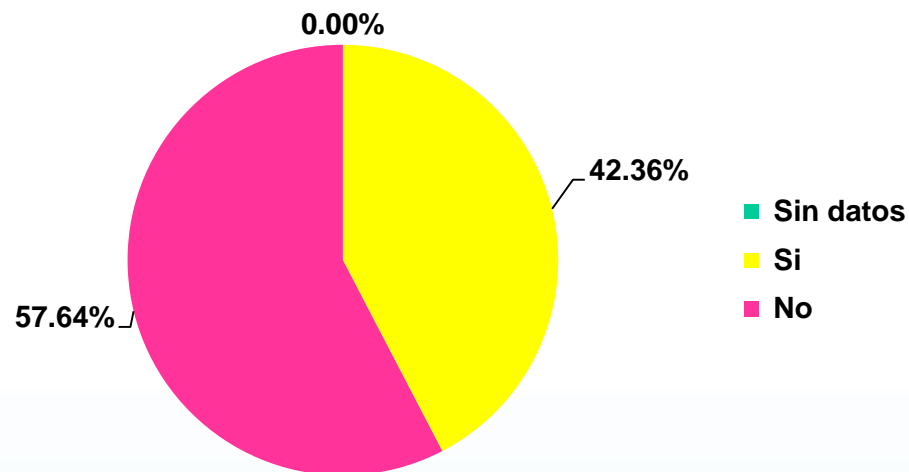


Distribución por edad



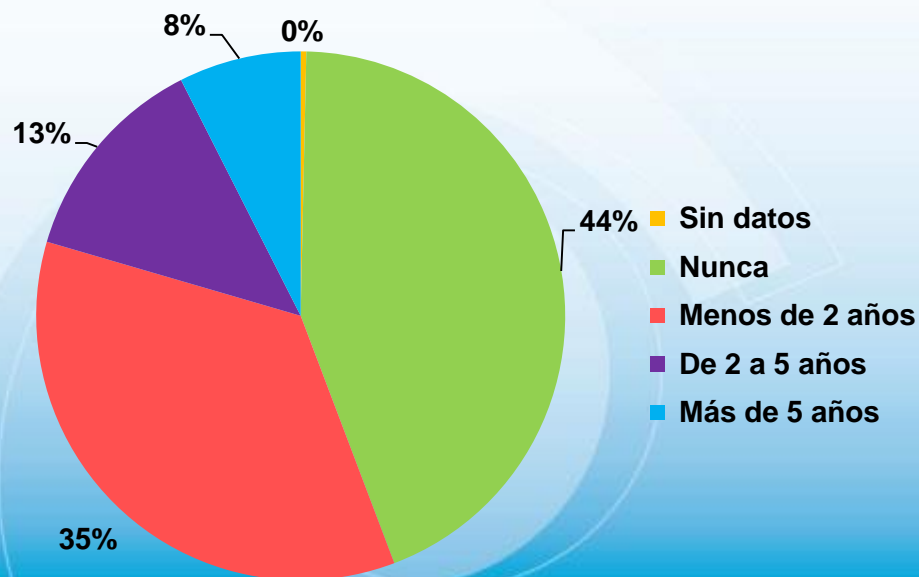
¿Sabe qué es el glaucoma?

¿Sabe?	Cantidad	%
Sin datos	0	0,00%
Si	2993	42,36%
No	4073	57,64%
Total	7066	100%



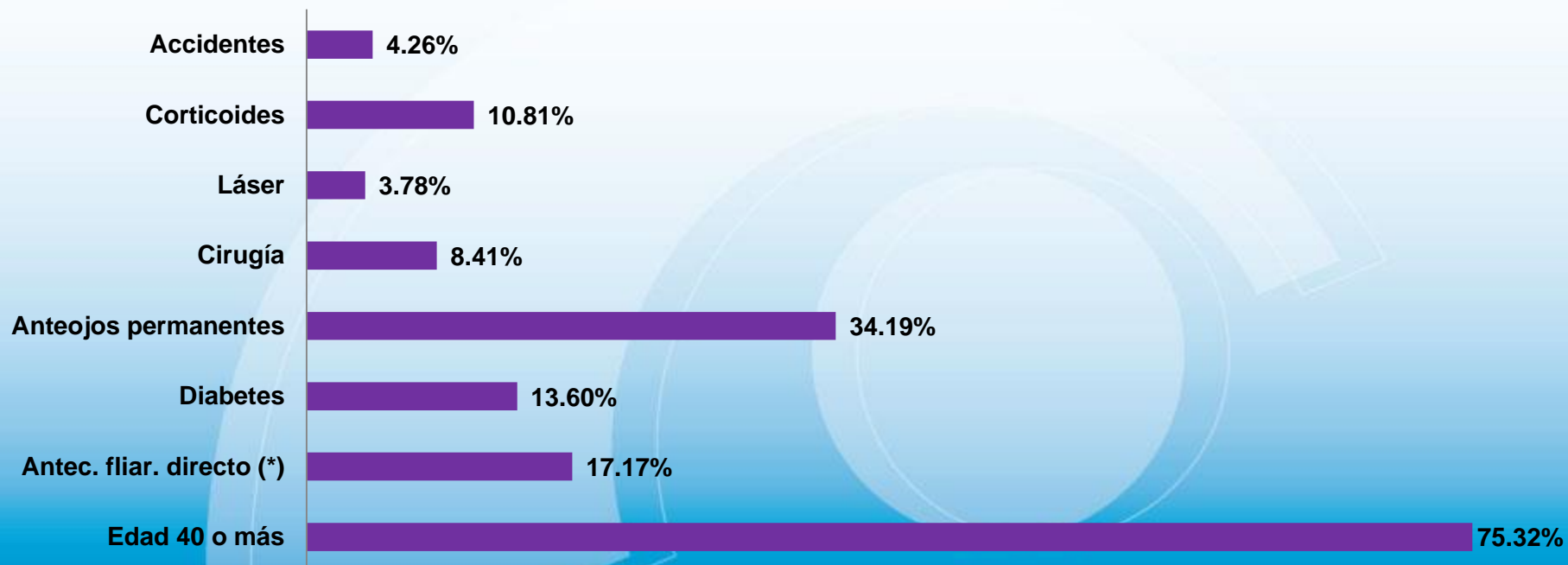
Último control de PIO

Último control PIO	Total
Sin datos	24
Nunca	3102
Menos de 2 años	2493
De 2 a 5 años	919
Más de 5 años	528
Total	7066



Factores de riesgo para glaucoma

Factores de riesgo	Total	% del total
Edad 40 o más	5322	75,32%
Antec. fliar. directo (*)	1213	17,17%
Diabetes	961	13,60%
Anteojos permanentes	2416	34,19%
Cirugía	594	8,41%
Láser	267	3,78%
Corticoides	764	10,81%
Accidentes	301	4,26%
	7066	



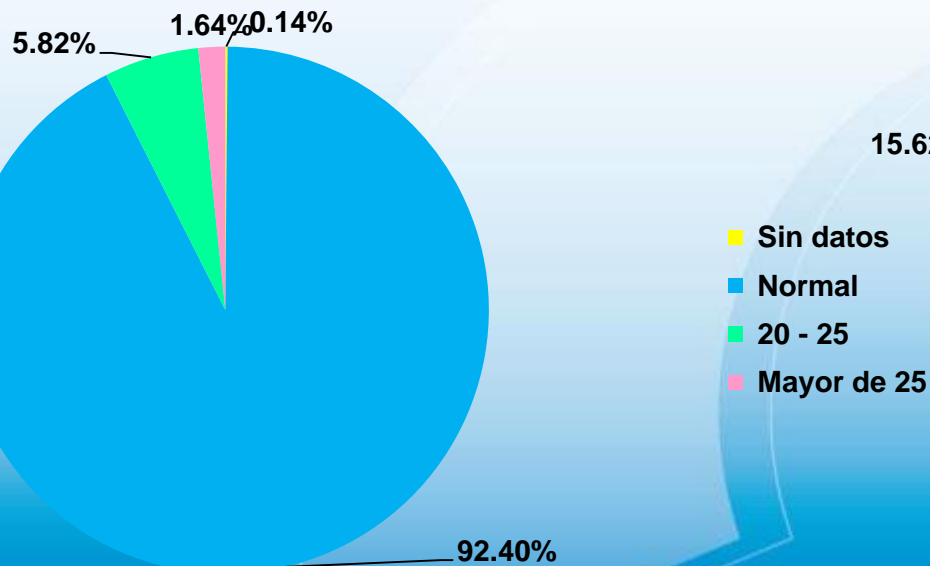
PIO según ojo más grave

Ojo más grave	Total	%
Sin datos	10	0,14%
Normal	6529	92,40%
20 - 25	411	5,82%
Mayor de 25	116	1,64%
Total	7066	100%

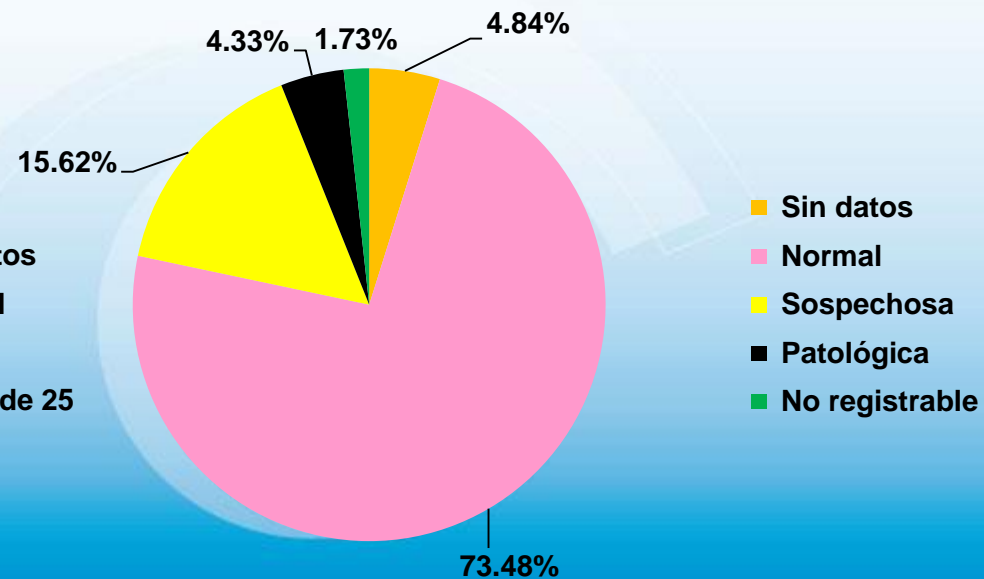
Papila según ojo más grave

Papila más grave	Cant.	%
Sin datos	342	4,84%
Normal	5192	73,48%
Sospechosa	1104	15,62%
Patológica	306	4,33%
No registrable	122	1,73%
Total	7066	100%

Pacientes con PIO mayor o igual a 20



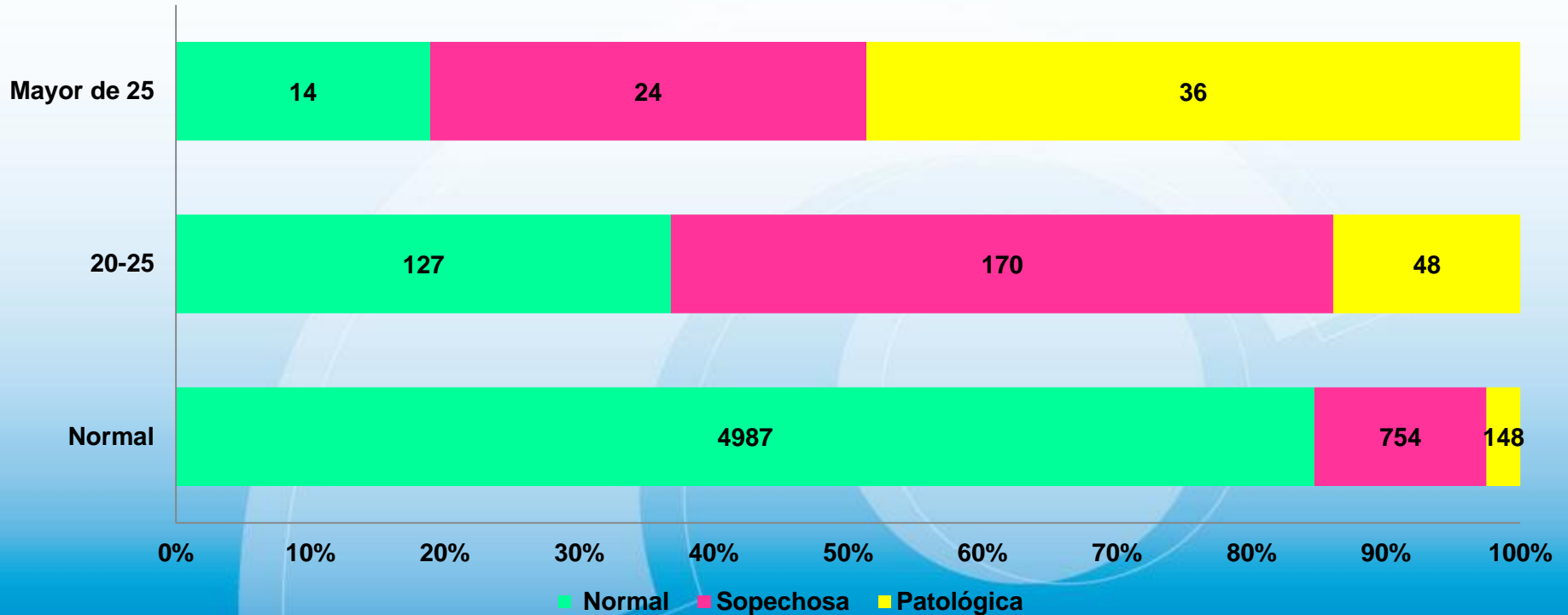
Pacientes con papila sospechosa o patológica



Presión intraocular vs. clasificación de papila

(Unidad de análisis: ojo. No se toman en cuenta faltantes de datos)

Presión intraocular	Clasificación de papila			Total
	Normal	Sospechosa	Patológica	
Normal	4987	754	148	5889
20 - 25	127	170	37	334
Mayor de 25	14	24	36	74
Total	5128	948	221	6297



Antecedente familiar directo + diabetes: distribución según PIO en ojo más grave

AFD + DBT	Cantidad según PIO
Normal	165
20 - 25	24
Mayor de 25	5
Total	194

Antecedente familiar directo + diabetes: distribución según papilas en ojo más grave

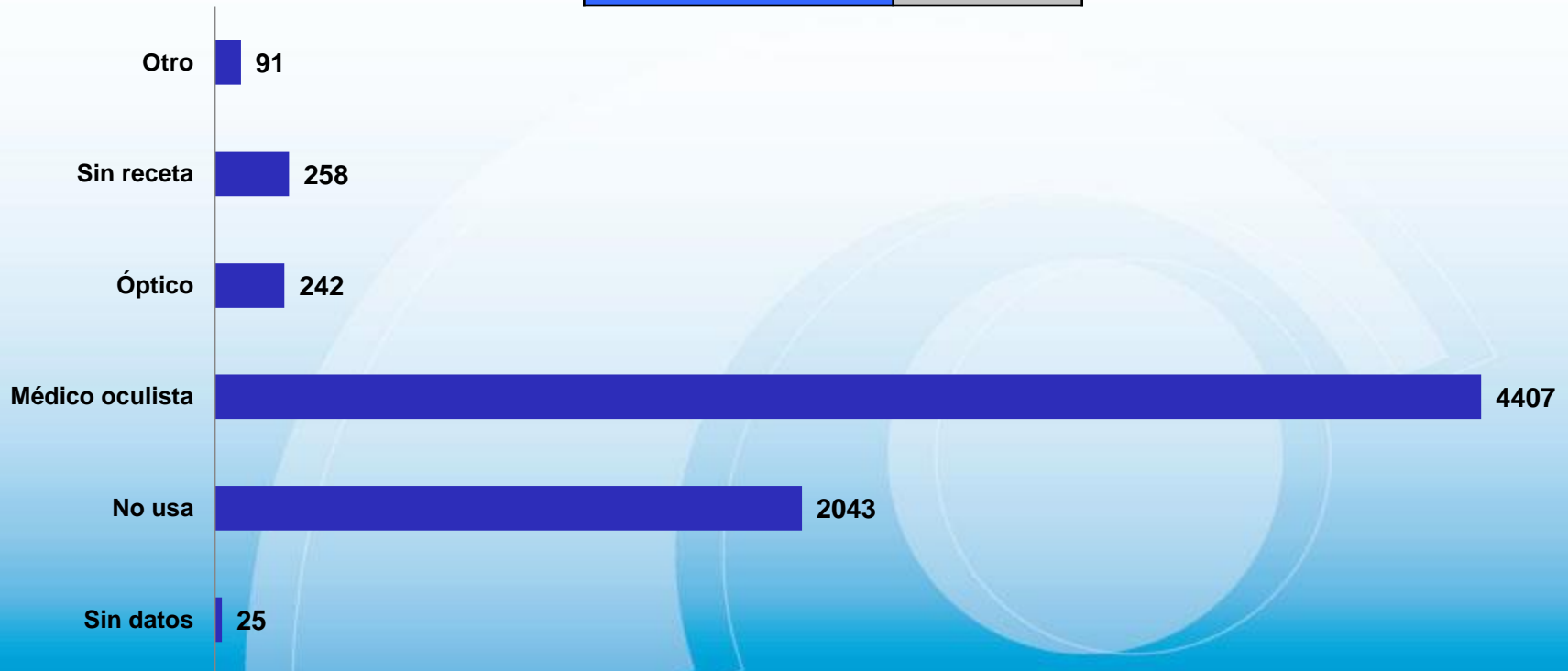
AFD + DBT	Cantidad según papila
Normal	121
Sospechosa	43
Patológica	18
Total	182

PIO mayor o igual a 20 según grupo etario

Edad	Total de casos	Total con datos	PIO mayor o igual a 20	%del grupo etario
0 a 9	26	25	1	3,85%
10 a 19	257	257	3	1,17%
20 a 29	613	612	21	3,43%
30 a 39	812	811	48	5,91%
40 a 49	1347	1347	80	5,94%
50 a 59	1655	1651	134	8,10%
60 a 69	1376	1376	141	10,25%
70 a 79	743	742	70	9,42%
80 y más	201	200	26	12,94%
Total	7030	7021	524	7,45%

Uso de anteojos

Anteojos	Cantidad
Sin datos	25
No usa	2043
Médico oculista	4407
Óptico	242
Sin receta	258
Otro	91
Total	7066



¡Muchas gracias!

Consejo Argentino de Oftalmología

